


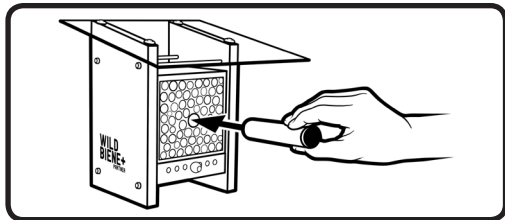
Liebe Wildbienen-Freunde

Endlich ist es so weit – Ihre Mauerbienen sind da!

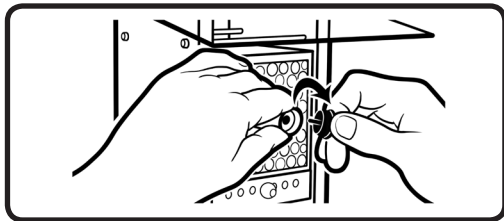
Wir von Wildbiene + Partner danken Ihnen herzlich für Ihr wertvolles Engagement und wünschen Ihnen einen spannenden Frühling.



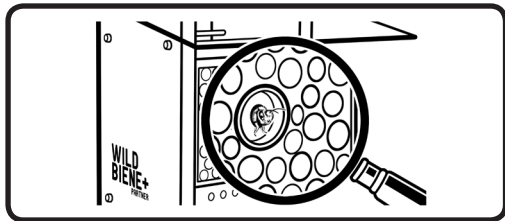
1 Die **Startpopulation** mit 15 Mauerbienenkokons befindet sich im **Kartonröhrchen**. Bitte diese **umgehend** aus dem Umschlag nehmen und **nach draussen** bringen.



2 Führen Sie die noch verschlossene **Startpopulation in den Platzhalter** von Ihrem **BeeHome** ein. Dieser befindet sich mittig auf der Vorderseite.



3 Entfernen Sie den **orangenen Deckel** und führen Sie das Röhrchen anschliessend weiter bis zum Anschlag ein. Der **Korkring** im Innern des Röhrchens **darf nicht entfernt** oder verschoben werden.



4 Je nach Zeitpunkt und Wetter kann es sein, dass die **ersten Mauerbienen** gleich nach dem Öffnen des Deckels erscheinen. Normalerweise dauert es aber **einige Tage** oder Wochen, bis **alle Mauerbienen** geschlüpft sind.